

呂色位牌

漆黒の平面に表現される深みのある艶



1 呂色浮面上猫
本金粉仕上／漆塗り

会津塗国産位牌

寸法	総高 (cm)
3.5	18.9
4.0	21.5
4.5	23.3
5.0	25.7
5.5	28.2
6.0	30.1

台座裏金箔



2 呂色極上京型千倉吹蓮華
本金粉仕上／漆塗り

会津塗国産位牌

寸法	総高 (cm)
4.0	20.1
4.5	22.5
5.0	24.4
5.5	27.1
6.0	28.8

台座裏金箔



3 呂色極上京型千倉
本金粉仕上／漆塗り

会津塗国産位牌

寸法	総高 (cm)
3.5	17.7
4.0	19.6
4.5	21.7
5.0	23.9
5.5	26.8
6.0	28.4
6.0	28.5

(25 巾)



4 呂色角切葵
本金粉仕上／漆塗り

会津塗国産位牌

寸法	総高 (cm)
3.5	17.6
4.0	19.9
4.5	21.9
5.0	23.9
5.5	26.1
6.0	28.2

台座裏金箔



5 呂色勝美
本金粉仕上／漆塗り

会津塗国産位牌

寸法	総高 (cm)
3.5	17.5
4.0	19.9
4.5	21.9
5.0	23.9
5.5	26.0
6.0	28.3

台座裏金箔



6 呂色春日
本金粉仕上／漆塗り

会津塗国産位牌


寸法	総高 (cm)
3.5	17.3
4.0	19.6
4.5	21.6
5.0	23.6
5.5	26.0
6.0	28.4

台座裏金箔



上塗位牌

上塗位牌のふっくらとした塗り肌と光沢



7 上塗春日
本金粉仕上／漆塗り

会津塗国産位牌


寸法	総高 (cm)
2.5	13.1
3.0	15.4
3.5	17.2
4.0	19.6
4.5	21.5
5.0	23.7
5.5	26.0
6.0	28.2



8 上塗蓮華付春日
本金粉仕上／漆塗り

会津塗国産位牌

寸法	総高 (cm)
2.5	13.3
3.0	15.4
3.5	17.2
4.0	19.5
4.5	21.5
5.0	23.6
5.5	25.9
6.0	28.1



9 上塗勝美
本金粉仕上／漆塗り

会津塗国産位牌

寸法	総高 (cm)
3.0	15.1
3.5	17.5
4.0	19.9
4.5	21.8
5.0	23.9
5.5	26.2
6.0	28.3



10 上塗角切葵
本金粉仕上／漆塗り

会津塗国産位牌

寸法	総高 (cm)
3.0	15.2
3.5	17.4
4.0	19.9
4.5	21.8
5.0	24.0
5.5	26.1
6.0	28.3



11 上塗猫丸
本金粉仕上／漆塗り

会津塗国産位牌

寸法	総高 (cm)
3.5	18.2
4.0	20.5
4.5	22.2
5.0	24.7
5.5	26.8
6.0	29.2



12 切高欄

本金粉仕上／漆塗り

会津塗国産位牌

寸法	総高 (cm)
4.0	24.1
4.5	25.8
5.0	28.1
5.5	30.5
6.0	32.2



13 上等猫丸

本金粉仕上／漆塗り

会津塗国産位牌

寸法	総高 (cm)
3.5	19.0
4.0	21.4
4.5	23.5
5.0	26.5
5.5	28.2
6.0	30.8



14 高欄

本金箔仕上／漆塗り

会津塗国産位牌

寸法	総高 (cm)
3.5	19.4
4.0	21.9
4.5	23.5
5.0	25.4
5.5	28.5
6.0	30.3



15 木瓜線下猫丸

本金箔仕上／漆塗り

会津塗国産位牌

寸法	総高 (cm)
3.0	16.2
3.5	18.1
4.0	20.6
4.5	22.4
5.0	24.7
5.5	26.8
6.0	29.3



16 猫丸三方金

本金箔仕上／漆塗り

会津塗国産位牌

寸法	総高 (cm)
3.0	16.4
3.5	18.2
4.0	20.5
4.5	22.2
5.0	24.8
5.5	26.9
6.0	29.3



17 屋根付猫丸

本金箔仕上／漆塗り

会津塗国産位牌

寸法	総高 (cm)
4.0	26.9
4.5	28.9
5.0	31.9
6.0	38.7



18 角切葵

本金粉仕上／漆塗り

会津塗国産位牌

寸法	総高 (cm)
3.0	15.2
3.5	17.5
4.0	19.8
4.5	21.8
5.0	24.0
5.5	26.0
6.0	28.3



19 勝美

本金粉仕上／漆塗り

会津塗国産位牌

寸法	総高 (cm)
3.0	15.0
3.5	17.3
4.0	19.9
4.5	21.7
5.0	23.8
5.5	26.0
6.0	28.2



20 蓮華付春日

本金粉仕上／漆塗り

会津塗国産位牌

寸法	総高 (cm)
2.5	13.1
3.0	15.2
3.5	17.2
4.0	19.5
4.5	21.5
5.0	23.6
5.5	25.9
6.0	28.1



21 春日

本金粉仕上／漆塗り

会津塗国産位牌

寸法	総高 (cm)
2.5	13.1
3.0	15.2
3.5	17.1
4.0	19.4
4.5	21.4
5.0	23.6
5.5	25.9
6.0	28.1




22 千倉座

本金粉仕上／漆塗り

会津塗国産位牌


寸法	総高 (cm)
2.5	14.0
3.0	15.9
3.5	18.4
4.0	20.8
4.5	22.8
5.0	25.0
5.0 (23巾)	25.3
5.5	27.4
5.5 (25巾)	27.4
6.0	28.9
6.0 (25巾)	29.0



会津蒔絵位牌

四季の花々を、会津蒔絵で丁寧に仕上げました

会津の伝統工芸、蒔絵が美しいお位牌です。



黒塗

ウルミ塗

寸法	総高 (cm)
3.5	13.8
4.0	15.5
4.5	17.4

23

会津蒔絵位牌 小紋蒔絵黒塗／ウルミ塗


本金粉仕上

会津塗国産位牌



透漆塗 桜蒔絵

春 / 桜



秋 / 秋桜



宙 (そら)



夏 / 朝顔



冬 / 水仙



黒塗 朝顔蒔絵

寸法	総高 (cm)
3.5	17.6
4.0	19.9
4.5	21.8
5.0	23.8

24

会津蒔絵位牌 四季彩 黒塗／透漆塗

本金粉仕上／漆塗り

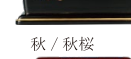
会津塗国産位牌



紫檀 秋桜蒔絵



春 / 桜



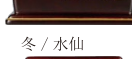
秋 / 秋桜



夏 / 朝顔




冬 / 水仙




宙 (そら)



黒檀 宙蒔絵



宙 (そら)



宙 (そら)



寸法	総高 (cm)
3.5	14.6
4.0	16.8
4.5	18.7
5.0	20.8

25

会津蒔絵位牌 四季の舞 黒檀／紫檀

本金粉仕上

モダン位牌

「透漆」(すきうるし)を塗り上げ、表面の漆を通して木目の美しさが見えるようにしています。



黒檀

紫檀

寸法	総高 (cm)
3.5	17.3
4.0	20.0
4.5	21.8
5.0	23.8
5.5	26.1
6.0	28.3

26

万寿呂門 黒檀／紫檀

本金粉仕上／漆塗り

会津塗国産位牌



27

上等猫丸 黒檀／紫檀



28

角切葵 黒檀／紫檀



29

勝美 黒檀／紫檀



30

春日 黒檀／紫檀

唐木位牌

唐木 (黒檀・紫檀) の木目を活かした位牌

寸法	総高 (cm)
4.0	21.1
4.5	22.8
5.0	25.8
5.5	27.3
6.0	29.2

寸法	総高 (cm)
3.5	17.9
4.0	19.5
4.5	21.7
5.0	23.6
5.5	25.5
6.0	27.8

寸法	総高 (cm)
3.5	17.7
4.0	19.8
4.5	21.7
5.0	23.7
5.5	25.7
6.0	27.7

寸法	総高 (cm)
3.0	15.9
3.5	17.5
4.0	19.4
4.5	21.5
5.0	23.5
5.5	25.6
6.0	28.0

回出位牌

31

会津塗国産位牌
回出猫丸
本金箔仕上



塗板 1 枚
白木 9 枚



寸法	総高 (cm)
3.0	21.1
3.5	23.3
4.0	27.0
4.5	28.9
5.0	32.0
5.5	34.9
6.0	38.2

32

会津塗国産位牌
回出春日
本金粉仕上



塗板 1 枚
白木 9 枚



寸法	総高 (cm)
3.5	17.3
4.0	19.6
4.5	21.7
5.0	23.7
5.5	25.9
6.0	28.3

33

回出勝美
黒檀／紫檀



唐木差板
10 枚



寸法	総高 (cm)
3.5	17.6
4.0	19.7
4.5	22.1
5.0	24.5
6.0	27.7

34

回出春日
黒檀／紫檀



唐木差板
10 枚



寸法	総高 (cm)
3.5	17.6
4.0	19.7
4.5	22.2
5.0	24.2
6.0	27.8

35

会津塗国産位牌
回出勝美
本金粉仕上



塗板 1 枚
白木 9 枚



寸法	総高 (cm)
3.5	17.5
4.0	20.0
4.5	21.9
5.0	24.1
6.0	28.5

36

差板立



回出位牌の差板を立てる台です。
お盆などに差板を並べてご供養いただけます。

寸法	総幅 (cm)
7.0	22.2
10.0	30.8

※価格はお問い合わせください。

- 表示寸法と実際の寸法は、工芸品のため若干の誤差が生じる場合がございます。
- 仕様等は改善により予告なく変更する場合がございます。
- 掲載商品はモニターの色調や解像度によって、実際のものと色や質感が異なって見える場合がございます。
- 木目を活かした製品はできるだけ均質なものを選んでおりますが、基本的に同じ木目はございません。実際の商品と掲載商品とで、木目の表情や色味が異なることをご了承下さい。
- 木は実際の製品となっても、周囲の温度・湿度により膨張・収縮を繰り返します。徹底した品質管理のもと反り・割れが発生しないよう様々な伝統技法等を施しておりますが、それでも多少の変化が起こり得ることが予想されます。どうか、木が生きている証としてご理解下さい。
- 表記の内容は、2025 年 7 月現在のものです。
- 無断転載・複製を禁じます。